

نحوه ورود به آزمون های آنلاین **نوبت دوم** دبیرستان دخترانه دانشگاه بوعلی سینا ی همدان

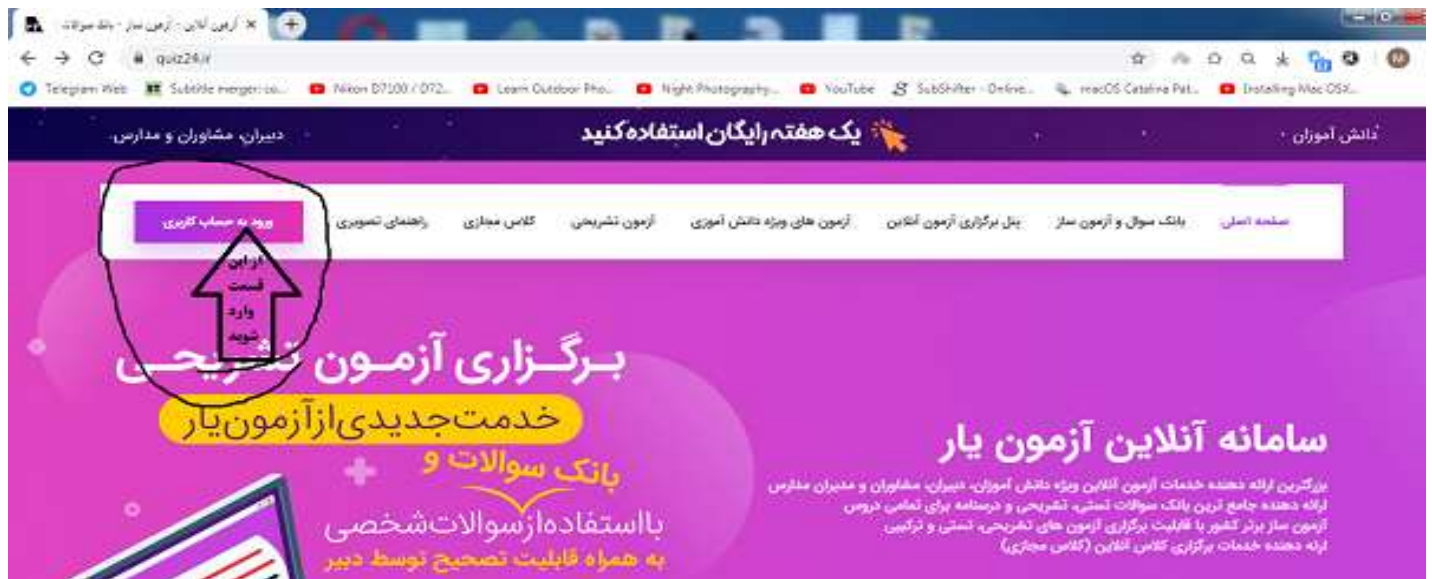
ابتدایا مرورگر کروم وارد سایت <https://www.quiz24.ir/> شوید.

ویا وارد سایت دبیرستان شده و از قسمت **آزمون آنلاین** در صفحه اول سایت وارد سامانه آنلاین آزمون یار شوید.

پنجره آزمون های آمادگی امتحانات پایان ترم را ببندید.



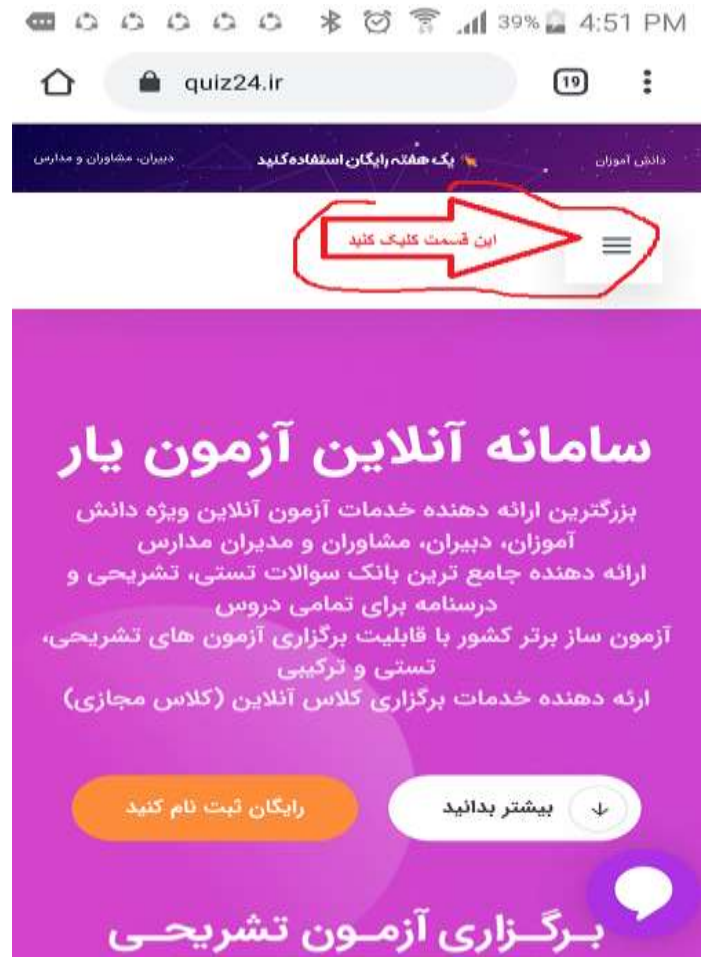
اگر از لپ تاپ یا کامپیوتر استفاده می کنید از قسمت ورود به حساب کاربری وارد شوید.



کد کاربری و رمز عبور را وارد کنید.



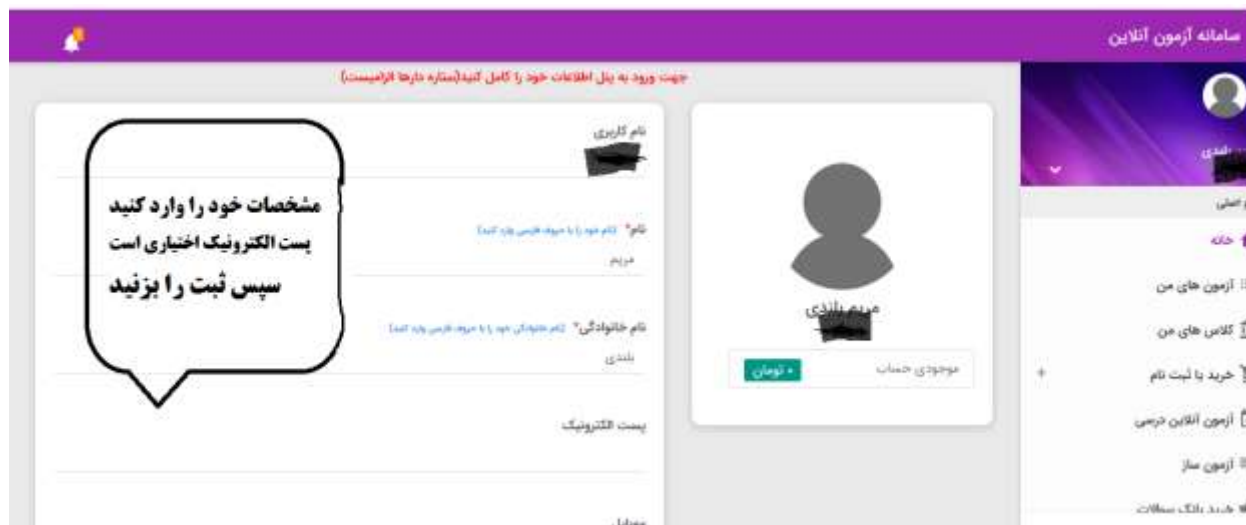
اگر از گوشی همراه استفاده می کنید از این قسمت منوی ورود را انتخاب کنید.



شما از طرف مدرسه ثبت نام شده اید نیازی به ثبت نام نیست نام کاربری و رمز عبور خود را وارد کنید و گزینه ورود را بزنید.



مشخصات خود را تکمیل و ثبت نمایید.



وارد سامانه آزمون می شوید اگر برای شما آزمونی بارگذاری شده باشد مشاهده می کنید و در ساعتی که مشخص شده می توانید آزمون دهید.

نکات مهم:

۱- دانش آموزان عزیز طبق برنامه اعلام شده آزمون های امتحانات نوبت دوم به صورت غیر حضوری می باشد و سوالات امتحانی در سامانه آزمون یا بارگذاری میشود که باید در ساعت مقرر که از قبل اعلام می شود آزمون دهید، آزمون فقط در همان ساعت فعال می باشد بعد از پایان وقت اعلام شده آزمون بسته می شود و اگر دیرتر از وقت آزمون وارد سایت شوید با کمبود وقت روبرو می شوید و قبل از اینکه به سوالات پاسخ دهید سایت بسته شده و نمره شما اعلام می گردد و آموزشگاه هیچ مسئولیتی بخاطر به موقع شرکت نکردن شما در آزمون ندارد. بهتر است دقایقی قبل از شروع آزمون پشت سیستم های خود منتظر باشید.

۲- آزمون ها چهار گزینه ای بوده ، نمره منفی ندارد و بلا فاصله نتیجه را به شما اعلام می کند.

۳- یک آزمون آزمایشی قبل از شروع امتحانات از ساعت ۱۱ صبح شنبه ۹۹/۳/۱۰ برای شما بار گذاری شده تا هم با ورود به سامانه وهم با اجرای آزمون آشنا شوید. و اگر دانش آموزی با مشکلی روبرو شد به آموزشگاه اطلاع دهد تا برای روز امتحان با آرامش آزمون دهد.

۵- کد کاربری و رمز عبور هر دو کد ملی دانش آموز می باشد .

موفق باشید.

دبیرستان دخترانه غیر دولتی

دانشگاه بوعلی سینا